

REAL FEDERACIÓN ESPAÑOLA DE SQUASH
BALANCE AL CIERRE DEL EJERCICIO 2018

PATRIMONIO NETO Y PASIVO	Notas Memoria	Ejercicio 2018	Ejercicio 2017
A) PATRIMONIO NETO		1.766,79 €	-3.487,18 €
A-1) Fondos propios	8	1.766,79 €	-3.487,18 €
I. Fondo social		7.468,13 €	7.468,13 €
II. Prima de emisión			
III. Reservas		25.281,62 €	25.281,62 €
IV. (Acciones y participaciones en patrimonio propias)			
V. Resultados de Ejercicios Anteriores		-36.236,93 €	-38.615,25 €
1. Remanente			
2. (Resultados negativos de ejercicios anteriores)		36.236,93 €	38.615,25 €
VI. Otras aportaciones de socios			
VII. Resultado del ejercicio	3	5.252,97 €	2.378,32 €
VIII. (Dividendo a cuenta)			
IX. Otros instrumentos de patrimonio neto			
A-2) Ajustes por cambio de valor		0,00 €	0,00 €
I. Activos financieros disponibles para la venta			
II. Operaciones de cobertura			
III. Otros			
A-3) Subvenciones, Donaciones y legados recibidos			
B) PASIVO NO CORRIENTE		0,00 €	0,00 €
I. Provisiones a largo plazo		0,00 €	0,00 €
1. Obligaciones por prestaciones a largo plazo al personal			
2. Actuaciones medioambientales			
3. Provisiones por reestructuración			
4. Otras Provisiones			
II. Deudas a largo plazo		0,00 €	0,00 €
1. Obligaciones y otros valores negociables			
2. Deudas con entidades de crédito			
3. Acreedores por arrendamiento financiero			
4. Derivados			
5. Otros pasivos financieros			
III. Deudas con empresas del grupo y asociadas a largo plazo			
IV. Pasivos por impuesto diferido			
V. Periodificaciones a largo plazo			
C) PASIVO CORRIENTE		41.619,53 €	25.654,15 €
I. Pasivos vinculados con activos no corrientes mantenidos para la venta			
II. Provisiones a corto plazo			
III. Deudas a corto plazo		0,00 €	0,00 €
1. Obligaciones y otros valores negociables			
2. Deuda con entidades de crédito			
3. Acreedores por arrendamiento financiero			
4. Derivados			
5. Otros pasivos financieros			
IV. Deudas con empresas del grupo y asociadas a corto plazo			
V. Acreedores comerciales y otras cuentas a pagar		20.550,12 €	9.269,60 €
1. Proveedores	9	2.206,02 €	1.217,36 €
2. Afiliados y otras entidades deportivas	9	7.628,10 €	2.140,57 €
3. Acreedores varios	9	2.825,62 €	232,96 €
4. Personal (remuneraciones pendientes de pago)	9	0,00 €	784,70 €
5. Pasivos por impuesto corriente			
6. Otras deudas con las Administraciones Públicas	4.G.1	7.890,38 €	4.894,01 €
7. Anticipos de clientes			
VI. Periodificaciones a corto plazo	9	21.069,41 €	16.384,55 €
TOTAL PATRIMONIO NETO Y PASIVO (A+B+C)		43.385,32 €	22.166,97 €

0,00 € 0,00 €

BALANCE AL CIERRE DEL EJERCICIO 2018

ACTIVO	Notas Memoria	Ejercicio 2018	Ejercicio 2017
A) ACTIVO NO CORRIENTE		3.745,63 €	4.863,67 €
I. Inmovilizado Intangible		-0,02 €	-0,02 €
1. Desarrollo			
2. Concesiones			
3. Patentes, licencias, marcas y similares			
4. Fondo de comercio			
5. Aplicaciones Informáticas	5	-0,02 €	-0,02 €
6. Otro Inmovilizado Intangible			
7. Derechos sobre Organización Acontecimientos Deportivos			
II. Inmovilizado material		2.245,65 €	3.363,69 €
1. Terrenos y construcciones			
2. Instalaciones Técnicas y otro Inmovilizado Material	6	2.245,65 €	3.363,69 €
3. Inmovilizado en curso y anticipos			
III. Inversiones Inmobiliarias		0,00 €	0,00 €
1. Terrenos			
2. Construcciones			
IV. Inversiones en empresas del grupo y asociadas a largo plazo		0,00 €	0,00 €
1. Instrumentos de patrimonio			
2. Créditos a entidades			
3. Valores representativos de deuda			
4. Derivados			
5. Otros activos financieros			
V. Inversiones financieras a largo plazo	7	1.500,00 €	1.500,00 €
1. Instrumentos de patrimonio			
2. Créditos a terceros			
3. Valores representativos de deuda			
4. Derivados			
5. Otros activos financieros		1.500,00 €	1.500,00 €
VI. Activos por impuesto diferido			
B) ACTIVO CORRIENTE		39.639,69 €	17.303,30 €
I. Activos no corrientes mantenidos para la venta			
II. Existencias		0,00 €	35,22 €
1. Material deportivo			
2. Bienes destinados a la venta y otros aprovisionamientos			
3. Productos en curso			
4. Productos terminados			
5. Subproductos, residuos y materiales recuperados			
6. Anticipos a proveedores			35,22 €
III. Deudores comerciales y otras cuentas a cobrar	7	1.657,28 €	14.098,45 €
1. Afiliados y otras entidades deportivas		1.657,28 €	1.515,64 €
2. Clientes, empresas del grupo y asociadas			
3. Deudores varios.			12.338,60 €
4. Personal			
5. Activos por impuesto corriente			
6. Otros créditos con las Administraciones Públicas	4.G.1		244,21 €
IV. Inversiones en empresas del grupo y asociadas a corto plazo	7	710,09 €	731,78 €
1. Instrumentos de patrimonio			
2. Créditos a empresas			
3. Valores representativos de Deuda		710,09 €	731,78 €
4. Derivados			
5. Otros activos financieros			
V. Inversiones financieras a corto plazo		0,00 €	0,00 €
1. Instrumentos de patrimonio			
2. Créditos a empresas			
3. Valores representativos de deuda			
4. Derivados			
5. Otros activos financieros			
VI. Periodificaciones a corto plazo			
VII. Efectivo y otros activos líquidos equivalentes	7	37.272,32 €	2.437,85 €
1. Tesorería		37.272,32 €	2.437,85 €
2. Otros activos líquidos equivalentes			
TOTAL ACTIVO (A+B)		43.385,32 €	22.166,97 €

REAL FEDERACIÓN ESPAÑOLA DE

CUENTA DE PÉRDIDAS Y GANANCIAS CORRESPONDIENTE AL EJERCICIO TERMINADO EL 31 DE DICIEMBRE DE 2018

	Notas Memoria	Ejercicio 20XX	Ejercicio 20XX-1
A) OPERACIONES CONTINUADAS			
1. Importe neto de la cifra de negocios		75.456,06 €	63.296,51 €
a) Ingresos federalivos y ventas	11	75.456,06 €	63.296,51 €
b) Prestaciones de servicios			
2. Variación de existencias de productos terminados y en curso de fabricación			
3. Trabajos realizados por la entidad para su activo			
4. Aprovisionamientos		-408,98 €	0,00 €
a) Consumos de material deportivo	11	-408,98 €	
b) Consumos de bienes destinados a la venta y otros aprovisionamientos			
c) Trabajos realizados por otras empresas			
d) Deterioro de material deportivo, bienes destinados a la venta y otros aprovisionamientos			
5. Otros ingresos de explotación		169.544,99 €	149.161,54 €
a) Ingresos accesorios y otros de gestión corriente	10	169.544,99 €	149.161,54 €
b) Subvenciones de explotación incorporadas al resultado del ejercicio			
6. Gastos de personal		-36.008,18 €	-36.978,29 €
a) Sueldos, salarios y asimilados	11	-27.343,12 €	-27.372,71 €
b) Cargas sociales	11	-8.665,06 €	-9.605,58 €
c) Provisiones			
7. Otros gastos de explotación		-201.012,32 €	-171.408,45 €
a) Servicios exteriores	11	-64.833,87 €	-74.067,73 €
b) Tributos			
c) Pérdidas, deterioro y variación de provisiones por operaciones comerciales			
d) Otros gastos de gestión corriente	11	-136.178,45 €	-97.340,72 €
8. Amortización de Inmovilizado	6	-1.118,04 €	-1.147,61 €
9. Imputación de subvenciones de Inmovilizado no financiero y otras			
10. Excesos de provisiones			
11. Deterioro y resultado por enajenación de inmovilizado		-495,25 €	429,69 €
a) Deterioros y pérdidas			
b) Resultados por enajenaciones y otras		-495,25 €	429,69 €
A.1) RESULTADO DE EXPLOTACIÓN (1+2+3+4+5+6+7+8+9+10+11)		5.958,28 €	3.353,39 €
12. Ingresos financieros		0,00 €	0,00 €
a) De participaciones en instrumentos de patrimonio		0,00 €	0,00 €
a1) En partes vinculadas			
a2) En terceros			
b) De valores negociables y otros instrumentos financieros		0,00 €	0,00 €
b1) En partes vinculadas			
b2) En terceros			
13. Gastos financieros		-705,31 €	-975,07 €
a) Por deudas con partes vinculadas			
b) Por deudas con terceros	11	-705,31 €	-975,07 €
c) Por actualización de provisiones			
14. Variación de valor razonable en instrumentos financieros		0,00 €	0,00 €
a) Cartera de negociación y otros			
b) Imputación al resultado del ejercicio por activos financieros disponibles para la venta			
15. Diferencias de cambio			
16. Deterioro y resultado por enajenaciones de instrumentos financieros		0,00 €	0,00 €
a) Deterioros y pérdidas			
b) Resultados por enajenaciones y otras			
A.2) RESULTADO FINANCIERO (12+13+14+15+16)		-705,31 €	-975,07 €
A.3) RESULTADO ANTES DE IMPUESTOS (A.1+A.2)		5.252,97 €	2.378,32 €
17. Impuesto sobre beneficios			
A.4) RESULTADO DEL EJERCICIO PROCEDENTE DE OPERACIONES CONTINUADAS (A.3+17)		5.252,97 €	2.378,32 €
B) OPERACIONES INTERRUPTIDAS			
18.- Resultado del ejercicio procedente de operaciones Interrumpidas neto de impuestos			
A.5) RESULTADO DEL EJERCICIO (A.4+18)		5.252,97 €	2.378,32 €

0,00 € 0,00 €

**REAL FEDERACIÓN ESPAÑOLA DE SQUASH
ESTADO DE CAMBIOS EN EL PATRIMONIO NETO
CORRESPONDIENTE AL EJERCICIO TERMINADO EL 31 DE DICIEMBRE 2018**

**A) ESTADO DE INGRESOS Y GASTOS RECONOCIDOS
CORRESPONDIENTE AL EJERCICIO TERMINADO EL 31 DE DICIEMBRE 2018**

	Notas en la Memoria	2018	2017
A) Resultado de la cuenta de pérdidas y ganancias	3	5.252,97	2.378,32
Ingresos y gastos imputados directamente al patrimonio neto			
I. Por variación instrumentos financieros			
1. Activos financieros disponibles para la venta			
2. Otros ingresos / gastos			
II. Por coberturas de flujos de efectivo			
III. Subvenciones, donaciones y legados recibidos			
IV. Por ganancias y pérdidas actuariales y otros ajustes			
V. Efecto impositivo			
B) Total ingresos y gastos imputados directamente en el patrimonio neto (I+II+III+IV+V)		0,00	0,00
Transferencias en la cuenta de pérdidas y ganancias			
VI. Por valoración de instrumentos financieros			
1. Activos financieros disponibles para la venta			
2. Otros ingresos / gastos			
VII. Por coberturas de flujos de efectivo			
VIII. Subvenciones, donaciones y legados recibidos			
IX. Efecto impositivo			
C) Total transferencias a la cuenta de pérdidas y ganancias (VI+VII+VIII+IX)		0,00	0,00
TOTAL INGRESOS Y GASTOS RECONOCIDOS (A+B+C)	3	5.252,97	2.378,32

* Su signo puede ser positivo o negativo

REAL FEDERACIÓN ESPAÑOLA DE SQUASH
B) ESTADO TOTAL DE CAMBIOS EN EL PATRIMONIO NETO
CORRESPONDIENTE AL EJERCICIO TERMINADO EL 31 DE DICIEMBRE DE 2018

	Capital		Prima de emisión	Reservas	Resultados de ejercicios anteriores	Resultado del Ejercicio	TOTAL
	Escriturado	No exigido					
A. SALDO, FINAL DEL AÑO 2016	7.468,13			25.281,62	-58.296,79	19.681,54	-5.865,50
9. Ajustes por cambios de criterio 2016 y anteriores							0,00
10. Ajustes por errores 2016 y anteriores							0,00
B. SALDO AJUSTADO, INICIO DEL AÑO 2017	7.468,13	0,00	0,00	25.281,62	-58.296,79	19.681,54	-5.865,50
I. Total ingresos y gastos reconocidos						2.378,32	2.378,32
II. Operaciones con socios y propietarios							0,00
1. Aumentos de capital							
2. (-) Reducciones de capital							
3. Conversión de pasivos financieros en patrimonio neto (conversión obligaciones, condonaciones de deudas)							
4. (-) Distribución de dividendos							
5. Operaciones con acciones o participaciones propias (netas)							
6. Incremento (reducción) de patrimonio neto resultante de una combinación de negocios							
7. Otras operaciones con socios o propietarios							
III. Otras variaciones del patrimonio neto					19.681,54	-19.681,54	0,00
C. SALDO, FINAL DEL AÑO 2017	7.468,13	0,00	0,00	25.281,62	-38.615,25	2.378,32	-3.487,18
I. Ajustes por cambios de criterio 2017							0,00
II. Ajustes por errores 2017							0,00
D. SALDO AJUSTADO, INICIO DEL AÑO 2018	7.468,13	0,00	0,00	25.281,62	-38.615,25	2.378,32	-3.487,18
I. Total ingresos y gastos reconocidos						5.252,97	5.252,97
II. Operaciones con socios o propietarios							0,00
1. Aumentos de capital							
2. (-) Reducciones de capital							
3. Conversión de pasivos financieros en patrimonio neto (conversión obligaciones, condonaciones de deudas)							
4. (-) Distribución de dividendos							
5. Operaciones con acciones o participaciones propias (neto)							
6. Incremento (reducción) de patrimonio neto resultante de una combinación de negocios							
7. Otras operaciones con socios o propietarios							
III. Otras variaciones del patrimonio neto					2.378,32	-2.378,32	0,00
E. SALDO, FINAL DEL AÑO 2018	7.468,13	0,00	0,00	25.281,62	-36.236,93	5.252,97	1.765,79

MEMORIA ABREVIADA
REAL FEDERACION ESPAÑOLA DE SQUASH
EJERCICIO 2.018

NOTA 1. NATURALEZA DE LA ENTIDAD

La FEDERACIÓN ESPAÑOLA DE SQUASH (RFES) es una entidad de derecho privado que reúne a clubes, jugadores, entrenadores y árbitros dedicados a la práctica del squash, así como a las asociaciones y demás entidades relacionadas con este deporte.

Goza de personalidad jurídica y de plena capacidad de obrar para el cumplimiento de sus fines y se rige por la ley del Deporte, por los estatutos aprobados por la Asamblea de la Federación con fecha 12 de Octubre de 1993, así como por normas reglamentarias y los acuerdos adoptados por sus órganos de gobierno.

Es competente dentro del territorio nacional y asume con carácter exclusivo la representación en España ante organismos internacionales del deporte de squash.

Su domicilio en Alcobendas estaba en la Ctra. Barajas Km.1,400. Con fecha 28 de septiembre de 2013 se procedió a modificar el domicilio social de la Federación, pasando a la Calle Cochabamba, 5, bajo 2 (28.016 de Madrid). Finalmente, el pasado 12 de mayo de 2017, se procede a realizar el cambio de domicilio a la Calle Alcalá, 104, planta 4ª – Oficina 7 (28.009 – Madrid).

Los órganos superiores de gobierno de la R.F.E.S. son los siguientes:

- a) La Asamblea General.
- b) Comisión Delegada.
- c) La Comisión Federativa Interterritorial.
- d) El Presidente.
- e) La Junta Directiva

NOTA 2. BASE DE PRESENTACIÓN DE LAS CUENTAS ANUALES

A) MARCO NORMATIVO

Las cuentas anuales del ejercicio 2018 han sido formuladas de acuerdo con los principios contables y normas de valoración y clasificación contenidas en el Plan General de Contabilidad, y de conformidad con el marco normativo de información financiera aplicable a la Entidad, especialmente:

- Plan General de contabilidad, Real Decreto 1515/2007, de 16 de noviembre, con las modificaciones introducidas por el Real Decreto 1159/2010, de 17 de septiembre de 2010, así como la adaptación sectorial del Plan General de Contabilidad de Federaciones Deportivas que se aprobó por Orden de 2 de febrero de 1994.
- Código de Comercio según el RD de 22 de agosto de 1885 y sus correspondientes actualizaciones.
- Ley 49/2002 de 23 de diciembre, de régimen fiscal de las entidades sin fines lucrativos y de los incentivos fiscales al mecenazgo.
- Ley 38/2003, de 17 de noviembre, General de Subvenciones (desarrollada por el R.D. 887/2006, de 21 de julio).
- Real decreto 1835/1991 de 20 de diciembre de federaciones deportivas españolas.

JOSÉ LUIS ORIZAOLA PAZ
PRESIDENTE



- Ley de 10/1990 ,de 15 de octubre , del deporte
- Resolución de 28 de enero de 2014, de la Dirección General de Registros y del Notariado, por la que se modifican los modelos establecidos en la Orden JUS/206/2009, de 28 de enero, por la que se aprueban nuevos modelos para la presentación en el Registro Mercantil de las cuentas anuales de los sujetos obligados a su publicación
- Real Decreto 602/2016, de 2 de diciembre, por el que se modifican el Plan General de Contabilidad aprobado por el Real Decreto 1514/2007, de 16 de noviembre; el Plan General de Contabilidad de Pequeñas y Medianas Empresas aprobado por el Real Decreto 1515/2007, de 16 de noviembre; las Normas para la Formulación de Cuentas Anuales Consolidadas aprobadas por el Real Decreto 1159/2010, de 17 de septiembre; y las Normas de Adaptación del Plan General de Contabilidad a las entidades sin fines lucrativos aprobadas por el Real Decreto 1491/2011, de 24 de octubre.
- Las normas de desarrollo que, en materia contable, establezca mediante resolución el Instituto de Contabilidad y Auditoría de Cuentas, y
- La demás legislación española que sea específicamente aplicable.

B) IMAGEN FIEL

Las cuentas anuales se han preparado de acuerdo con el Plan General de Contabilidad aprobado por el Real Decreto 1515 / 2007, de 16 de noviembre, el cual ha sido modificado por el Real Decreto 1159/2010, de 17 de septiembre, así como por el resto de legislación mercantil vigente.

Las cuentas anuales adjuntas han sido obtenidas de los registros contables de la Federación y se presentan de acuerdo con las disposiciones legales vigentes en materia contable, de forma que muestran la imagen fiel del patrimonio, de la situación financiera y de los resultados de la Federación.

Estas cuentas anuales correspondientes al ejercicio 2018, que han sido formuladas por la Comisión delegada, se someterán a la aprobación de la Asamblea General, estimándose que serán aprobadas sin ninguna modificación.

Por su parte, las cuentas anuales correspondientes al ejercicio 2017 fueron aprobadas por la Asamblea general de fecha 31 de marzo de 2018.

Las cifras incluidas en las cuentas anuales están expresadas en euros, salvo que se indique lo contrario.

C) COMPARACIÓN DE LA INFORMACIÓN

La Federación presenta las cuentas del ejercicio 2018 comparativas con las del ejercicio anterior en el Balance, cuenta de Pérdidas y Ganancias, Estado de Cambios en el Patrimonio Neto y notas de memoria.

D) AGRUPACIÓN DE PARTIDAS

Determinadas partidas del Balance, de la cuenta de Pérdidas y Ganancias y del Estado de Cambios en el Patrimonio Neto se presentan de forma agrupada para facilitar su comprensión, si bien, en la medida en que sea significativa, se ha incluido la información desagregada en las correspondientes Notas de la Memoria.

E) ASPECTOS CRÍTICOS DE LA VALORACIÓN Y ESTIMACIÓN DE LA INCERTIDUMBRE

Al cierre del ejercicio 2018, la Federación se encuentra en la siguiente situación:

JOSÉ LUIS ORIZAOLA PAZ
PRESIDENTE



- Al 31 de diciembre de 2018, la Federación presenta patrimonio neto POSITIVO de 1.765,79 € (-3.487,18 euros a 31 de diciembre de 2017).
- Al 31 de diciembre de 2018, la Federación presenta fondo de maniobra negativo por importe de 1.979,84 euros (-8.350,85 euros a 31 de diciembre de 2017).

Todas estas circunstancias, suponen la existencia de una incertidumbre significativa sobre la capacidad de la Federación para continuar con sus operaciones y, en consecuencia, sobre la capacidad de liquidar sus activos y pasivos en el curso normal de su actividad.

No obstante, la Junta Directiva ha formulado las cuentas anuales de la Federación correspondientes al ejercicio 2018 conforme al principio de empresa en funcionamiento, por considerar que existirá apoyo económico del Consejo Superior de Deportes y que la Federación con la restructuración de sus principales gastos, así como a la obtención de beneficios significativos en los próximos ejercicios que permitirán la recuperación del fondo de maniobra positivo, incluso en el ejercicio 2019.

La información contenida en estas cuentas anuales es responsabilidad del Presidente de la Federación.

En las cuentas anuales correspondientes al ejercicio 2018 se han utilizado, ocasionalmente, estimaciones realizadas por el Presidente de la Federación para cuantificar algunos de los activos, pasivos, ingresos, gastos y compromisos que figuran registrados en ellas.

Básicamente, estas estimaciones se refieren a:

- Las hipótesis empleadas en el cálculo de compromisos con el personal.
- La vida útil de los activos materiales e intangibles.

Estas estimaciones están basadas en la experiencia histórica y en otros factores diversos que son entendidos como razonables de acuerdo con las circunstancias existentes al cierre del ejercicio y constituyen la base para establecer los juicios sobre el valor contable de los activos y pasivos que no son fácilmente disponibles mediante otras fuentes. Las estimaciones y asunciones respectivas son revisadas de forma continuada, siendo posible que acontecimientos que puedan tener lugar con posterioridad obliguen a modificarlas (al alza o a la baja) en próximos ejercicios, lo que se haría, en el caso de ser preciso, conforme a lo establecido en el Plan General de Contabilidad, es decir, de forma prospectiva, reconociendo los efectos del cambio de estimación en la cuenta de pérdidas y ganancias de los ejercicios afectados.

NOTA 3. APLICACIÓN DE RESULTADOS Y FONDOS PROPIOS

La propuesta de aplicación del resultado es:

Bases del Reparto

	2018	2.017
■ Rtdos. Ejercicio	5.252,97 €	2.378,32 €
TOTAL	5.252,97 €	2.378,32 €

Distribución y movimientos de los Fondos Propios:

- A Resultados Ejerc. Anteriores 5.252,97 €

NOTA 4. NORMAS DE VALORACIÓN

Los criterios contables aplicados en relación con las diferentes partidas son:

A) INMOVILIZADO INTANGIBLE

JOSÉ LUIS ORIZAOLA PAZ
PRESIDENTE



Los activos intangibles se encuentran valorados por su precio de adquisición o por su coste de producción, minorado por la amortización acumulada y por las posibles pérdidas por deterioro de su valor. Un activo intangible se reconoce como tal si y solo si es probable que genere beneficios futuros a la Federación y que su coste pueda ser valorado de forma fiable.

Se incluyen en el precio de adquisición o coste de producción los gastos financieros de financiación específica o genérica devengados antes de la puesta en condiciones de funcionamiento de aquellos activos que necesitan más de un año para estar en condiciones de uso.

En cada caso se analiza y determina si la vida útil económica de un activo intangible es definida o indefinida. Los que tienen una vida útil definida son amortizados sistemáticamente a lo largo de sus vidas útiles estimadas y su recuperabilidad se analiza cuando se producen eventos o cambios que indican que el valor neto contable pudiera no ser recuperable. Los métodos y periodos de amortización aplicados son revisados al cierre del ejercicio, y si procede, ajustados de forma prospectiva.

Los activos intangibles cuya vida útil se estima indefinida no se amortizan, pero están sujetos a un análisis de su eventual deterioro siempre que existan indicios del mismo y al menos anualmente. La consideración de vida útil indefinida de estos activos es reevaluada por la dirección de la Federación con carácter anual.

En este capítulo se encuentran contabilizados los Programas Informáticos, que se amortizan de forma lineal en función de su vida útil, aplicando los porcentajes establecidos por las Tablas de la Administración (33%).

B) INMOVILIZADO MATERIAL

Los bienes comprendidos en el inmovilizado material se hallan valorados por su precio de adquisición o por su coste de producción, minorado por la amortización acumulada y por las posibles pérdidas por deterioro de su valor.

Se incluyen en el precio de adquisición o coste de producción los gastos financieros de financiación específica o genérica devengados antes de la puesta en condiciones de funcionamiento de aquellos activos que necesiten más de un año para estar en condiciones de uso.


Asimismo, forman parte del valor del inmovilizado material, la estimación inicial del valor actual de las obligaciones asumidas derivadas del desmantelamiento o retiro y costes de rehabilitación y similares, cuando estas obligaciones den lugar al registro de provisiones de conformidad con lo indicado en la norma de valoración de provisiones en esta memoria.

Las reparaciones que no representan una ampliación de la vida útil y los gastos de mantenimiento son cargados a la cuenta de pérdidas y ganancias en el ejercicio en que se producen. Los costes de ampliación o mejora que dan lugar a un aumento de la capacidad productiva o a un alargamiento de la vida útil de los bienes, son incorporados al activo como mayor valor del mismo.

Los costes relacionados con las grandes reparaciones de ciertos elementos de inmovilizado se capitalizan en el momento en el que se incurra en los costes de la gran reparación y se amortizan durante el periodo que medie hasta la siguiente gran reparación.

La dotación anual a la amortización se calcula de forma lineal, aplicando el tanto por ciento establecido en la Orden Ministerial del 12 de Mayo de 1.993 por la que se aprobó la nueva tabla de coeficientes anuales de amortización, siempre teniendo en cuenta la vida útil del bien, según se indica:

JOSÉ LUIS ORIZAOLA PAZ
PRESIDENTE



INSTALACIONES DEPORTIVAS	10 %
OTRAS INSTALACIONES	12 %
MOBILIARIO	10 %
EQUIPO PARA PROCES. INFORMACION	25 %
OTRO INMOVILIZADO MATERIAL	15 %

No hay ninguna otra información relevante sobre los criterios de contabilización del inmovilizado. No se han realizado actualizaciones de valor o dotación de provisiones o capitalización de intereses, ni similares.

C) ACTIVOS FINANCIEROS

1.- Clasificación y valoración

Los activos financieros, a efectos de su valoración, se clasifican en alguna de las siguientes categorías:

1. Préstamos y partidas a cobrar
2. Otros Activos financieros

La valoración inicial de los activos financieros se realiza por su valor razonable. El valor razonable es, salvo evidencia en contrario, el precio de la transacción, que equivale al valor razonable de la contraprestación entregada más los costes de transacción que le sean directamente atribuibles, con la excepción de que para los activos financieros mantenidos para negociar y para otros activos financieros a valor razonable con cambio en la cuenta de pérdidas y ganancias, los costes de transacción que le sean directamente atribuibles son imputados directamente a la cuenta de pérdidas y ganancias del ejercicio en el cual se produce la adquisición del activo financiero. Adicionalmente para los activos financieros mantenidos para negociar y para los disponibles para la venta formaran parte de la valoración inicial el importe de los derechos preferentes de suscripción y similares que en su caso se hayan adquirido.

1) Préstamos y partidas a cobrar

Son aquellos activos financieros que se originan por la venta de bienes y la prestación de servicios por operaciones de tráfico de la Federación, además se incluyen en esta categoría los créditos por operaciones no comerciales que son definidos como aquellos activos financieros que, no siendo instrumentos de patrimonio ni derivados, no tienen origen comercial, cuyos cobros son de cuantía determinada o determinable y que no se negocian en un mercado activo. No se incluyen en esta categoría aquellos activos financieros para los cuales la Federación pueda no recuperar sustancialmente toda la inversión inicial, por circunstancias diferentes al deterioro crediticio.

Tras el reconocimiento inicial los activos financieros incluidos en esta categoría se valoran por su coste amortizado. Los intereses devengados se contabilizan en la cuenta de pérdidas y ganancias, aplicando el método del tipo de interés efectivo.

No obstante, para aquellos créditos por operaciones comerciales con vencimiento no superior a un año y que no tengan un tipo de interés contractual, así como los anticipos y créditos al personal, los dividendos a cobrar y los desembolsos exigidos sobre instrumentos de patrimonio, cuyo importe se espera recibir en el corto plazo, se valoran por su valor nominal, tanto en la valoración inicial como en la valoración posterior, cuando el efecto de no actualizar los flujos de efectivo no es significativo.

Los préstamos y cuentas a cobrar con vencimiento inferior a 12 meses contados a partir de la fecha de balance, se clasifican como corrientes y, aquellos con vencimiento superior a 12 meses se clasifican como no corrientes.

JOSÉ LUIS ORZAOLA PAZ
PRESIDENTE



2) Otros activos financieros

Las fianzas entregadas se registran en el balance de situación por su valor nominal, dado que el efecto de descontar al valor actual los flujos de efectivo futuros no resulta un importe significativo.

2.- Intereses y dividendos recibidos de activos financieros

Los intereses y dividendos de activos financieros devengados con posterioridad al momento de la adquisición se reconocen como ingresos en la cuenta de pérdidas y ganancias. Los intereses deben reconocerse utilizando el método del tipo de interés efectivo y los dividendos cuando se declare el derecho a recibirlo.

A estos efectos, en la valoración inicial de los activos financieros se registran de forma independiente, atendiendo a su vencimiento, el importe de los intereses explícitos devengados y no vencidos en dicho momento así como el importe de los dividendos acordados por el órgano competente en el momento de la adquisición. A estos efectos, se entiende por «intereses explícitos» aquellos que se obtienen de aplicar el tipo de interés contractual del instrumento financiero.

Asimismo, cuando los dividendos distribuidos proceden inequívocamente de resultados generados con anterioridad a la fecha de adquisición porque se hayan distribuido importes superiores a los beneficios generados por la participada desde la adquisición, no se reconocen como ingresos, y minoran el valor contable de la inversión.

3.- Deterioro de activos financieros

La Federación evalúa al cierre del ejercicio si los activos financieros o grupo de activos financieros están deteriorados.

4.- Baja de activos financieros

La Federación da de baja un activo financiero, o parte del mismo, cuando expiran o se ceden los derechos contractuales sobre los flujos de efectivo del activo financiero, siendo necesario que se transfieran de manera sustancial los riesgos y beneficios inherentes a su propiedad.

D) PASIVOS FINANCIEROS

1.- Clasificación y valoración

La Federación determina la clasificación de sus pasivos financieros de acuerdo a las siguientes categorías:

1. Débitos y partidas a pagar.

Los pasivos financieros se valoran inicialmente por su valor razonable, que salvo evidencia en contrario, es el precio de la transacción, que equivale al valor razonable de la contraprestación recibida. Los costes de transacción que sean directamente atribuibles forman parte de la valoración inicial para los pasivos financieros incluidos en la partida de débitos y partidas a pagar, para el resto de pasivos financieros dichos costes se imputan a la cuenta de pérdidas y ganancias. Los pasivos con vencimiento inferior a 12 meses contados a partir de la fecha de balance de situación se clasifican como corrientes, mientras que aquellos con vencimiento superior se clasifican como no corrientes.

1) Débitos y partidas a pagar.

JOSÉ LUIS ORIZAOLA PAZ
PRESIDENTE



Son aquellos pasivos financieros que se originan por la compra de bienes y servicios por operaciones de tráfico de la Federación, además se incluyen en esta categoría los débitos por operaciones no comerciales que son definidos como aquellos pasivos financieros que, no siendo instrumentos derivados, no tienen origen comercial.

Después del reconocimiento inicial los activos financieros incluidos en esta categoría se valoran por su coste amortizado. Los intereses devengados se contabilizan en la cuenta de pérdidas y ganancias, aplicando el método del tipo de interés efectivo.

No obstante, los débitos por operaciones comerciales con vencimiento no superior a un año y que no tengan un tipo de interés contractual, así como los desembolsos exigidos por terceros sobre participaciones, cuyo importe se espera pagar en el corto plazo, tanto en la valoración inicial como en la valoración posterior, por su valor nominal, cuando el efecto de no actualizar los flujos de efectivo no es significativo.

2.- Baja de pasivos financieros

La Federación procede a dar de baja un pasivo financiero cuando la obligación se ha extinguido. También se procede a dar de baja los pasivos financieros propios que adquiera, aunque sea con la intención de recolocarlos en el futuro.

Cuando se produce un intercambio de instrumentos de deuda, siempre que éstos tengan condiciones sustancialmente diferentes, se registra la baja del pasivo financiero original y se reconoce el nuevo pasivo financiero que surja. De la misma forma se registra una modificación sustancial de las condiciones actuales de un pasivo financiero.

La diferencia entre el valor en libros del pasivo financiero o de la parte del mismo que se haya dado de baja y la contraprestación pagada incluidos los costes de transacción atribuibles y en la que se recoge asimismo cualquier activo cedido diferente del efectivo o pasivo asumido, se reconoce en la cuenta de pérdidas y ganancias del ejercicio en que tenga lugar.

E) SUBVENCIONES EN CAPITAL

Las subvenciones no reintegrables se registran como tales cuando las condiciones establecidas para su concesión se han cumplido sustancialmente. Dicho registro comporta inscribir inicialmente en una partida específica del patrimonio el importe de la subvención, neto del efecto impositivo diferido.

Cuando se trata de una subvención relacionada con una partida de gastos, la subvención se imputa a la cuenta de pérdidas y ganancias en el período necesario para igualar la subvención, según una base sistemática, a los gastos a que ésta está destinada a compensar. Cuando la subvención está relacionada con un activo, se imputa al resultado de cada ejercicio en proporción a la depreciación experimentada en el mismo por los activos que financia.

Las subvenciones, donaciones y legados reintegrables se registran como pasivos de la Federación hasta que adquieren la condición de no reintegrables, esto es cuando se hayan cumplido las condiciones para su concesión y no existan dudas razonables sobre la recepción de la subvención.

Son varias las subvenciones en capital recibidas, siendo el concepto, cantidades y criterios de contabilización de cada una de ellas las que se indican seguidamente:

La subvención en capital correspondiente a las INSTALACIONES DEPORTIVAS (Pistas de cristal) se amortiza de forma lineal y sistemática, en la misma proporción que se amortizan las Instalaciones del Inmovilizado Material (10%).

JOSÉ LUIS ORIZAOLA PAZ
PRESIDENTE



2018				
Años Conces.	Concepto o motivo de la subvención	Importe Concedido	Traspaso año 2018	Pendiente traspasar a Rtdos.
2001	Inst. Pista de Cristal	0.00	0.00	0.00
2011	Subvención CSD (compra de ordenadores)	0.00	0.00	0.00
	TOTAL	0,00	0,00	0,00
2017				
Años Conces.	Concepto o motivo de la subvención	Importe Concedido	Traspaso año 2017	Pendiente traspasar a Rtdos.
2001	Inst. Pista de Cristal	0.00	0.00	0.00
2011	Subvención CSD (compra de ordenadores)	0.00	0.00	0.00
	TOTAL	0,00	0,00	0,00

F) DEUDAS

En los Balances de Situación adjuntos, se clasifican a corto plazo los créditos y deudas con vencimiento igual o inferior a doce meses.

En el epígrafe de DEUDORES (Activo) se recogen las Deudas de las Federaciones Territoriales con la RFES en concepto Licencias 2.018, otros deudores por Tarjetas Deportivas, y por Subvenciones pendientes de pago al cierre del ejercicio (CSD).

En el capítulo de ACREEDORES A CORTO (Pasivo) se contabilizan las deudas a corto plazo con Administración Pública (Seguridad Social y Hacienda Pública) que quedaron liquidadas en el mes de enero 2.019 y Proveedores por suministro de Material Deportivo principalmente.

G) SITUACIÓN FISCAL (IMPUESTO SOBRE SOCIEDADES)

En diciembre de 2002 se publica en el B.O.E. las nuevas Leyes 49/2002 y 50/2002 sobre Fundaciones, entidades declaradas de utilidad pública y otras entidades sin ánimo de lucro, que derogan a la Ley 30/1994 y establecen el régimen fiscal en el que ahora se incluyen las Federaciones Deportivas.


La RFES tiene la obligación de presentar su Impuesto de Sociedades, aunque todos sus ingresos estén exentos, por lo que para llegar a la BASE IMPONIBLE del impuesto se realizan los ajustes extracontables positivos y negativos necesarios, eliminando los gastos no deducibles y los ingresos no computables. La RFES no tiene ingresos que pudieran considerarse de explotación económica sujeta al impuesto.

Caso de tener que liquidar impuesto de sociedades, el tipo a aplicar en la liquidación para estas Entidades es del 10%.

I. Otras deudas con las Administraciones Públicas

El detalle de los saldos mantenidos con Administraciones Públicas al 31 de diciembre de 2018 y de 2017 es el siguiente:

JOSÉ LUIS ORIZAOLA PAZ
PRESIDENTE



	2018		2017	
	Saldos Deudores	Saldos Acreedores	Saldos Deudores	Saldos Acreedores
Corriente:				
Hacienda Pública, por IRPF	0,00	3.030,22	0,00	1.343,02
Hacienda Pública deudora por IVA	0,00	4.048,33	0,00	2.485,93
Hacienda Pública, Retenciones y pagos a cuenta	0,00	0,00	244,21	0,00
Organismos de la Seguridad Social	0,00	811,83	0,00	1.065,06
Hacienda Pública, deudor por Subvenciones	0,00	0,00	0,00	0,00
TOTALES	0,00	7.890,38	244,21	4.894,01

H) INGRESOS Y GASTOS

La contabilización de ingresos y gastos se lleva a cabo en base a los principios del Devengo, de Correlación de ingresos y gastos, y de No compensación, siguiendo el criterio de la normativa vigente.

Todos aquellos gastos inherentes a las compras han sido considerados como mayor importe de la compra, incluyendo el IVA no deducible. Los descuentos sobre compras incluidos en factura se han considerado como un menor importe de la compra, excepto los que sean por pronto pago. Los rappels por compras se han considerado separadamente. Los descuentos por pronto pago, sean en factura o no, se han considerado como ingresos financieros. La cuenta de devoluciones de compras incluye los descuentos y similares posteriores a la recepción de la factura por incumplimiento de los plazos de entrega o defectos de calidad. Todas estas normas de valoración han sido aplicadas también para los gastos por servicios.

Las ventas han sido contabilizadas sin considerar ni los gastos inherentes a las mismas ni los impuestos que las gravan. Los rappels se contabilizan separadamente, y los descuentos por pronto pago se consideran como gastos. Los demás descuentos incluidos en factura se han considerado como un menor importe de la venta. En las devoluciones de ventas se han incluido todos aquellos descuentos y similares ocasionados después de recibir la factura por defectos de calidad o incumplimientos en los plazos de entrega. En los ingresos por servicios se han aplicado todas las normas anteriores.

En cuadros anexos a las Cuentas Anuales se entrega un desglose detallado de Ingresos y Gastos por Cuentas y Programas, según el modelo establecido por el CSD para informar del Seguimiento Presupuestario a la finalización del ejercicio.

NOTA 5. INMOVILIZADO INMATERIAL.

La composición del Inmovilizado Inmaterial y su movimiento durante el ejercicio ha sido:

Concepto	1/1/18	Adicciones	Retiros	Traspasos	31/12/18
Aplicaciones informáticas	25.284,37	0,00	0,00	0,00	25.284,37
Amortización acumulada	(25.284,39)	0,00	0,00	0,00	(25.284,39)
Valor neto Inmovilizado inmaterial	-0,02	0,00	0,00	0,00	-0,02
Concepto	1/1/17	Adicciones	Retiros	Traspasos	31/12/17
Aplicaciones informáticas	25.284,37	0,00	0,00	0,00	25.284,37
Amortización acumulada	(25.284,39)	0,00	0,00	0,00	(25.284,39)
Valor neto Inmovilizado inmaterial	-0,02	0,00	0,00	0,00	-0,02

Los elementos recogidos bajo el epígrafe de inmovilizado intangible se encuentran totalmente amortizados para el ejercicio 2018 y 2017.

JOSÉ LUIS ORIZAOLA PAZ
PRESIDENTE



NOTA 6. INMOVILIZADO MATERIAL

La composición del Inmovilizado material y su movimiento durante el ejercicio 2018 y 2017 ha sido:

Concepto	1/1/18	Adicciones	Retiros	31/12/18
Instalaciones técnicas	0,00	0,00	0,00	0,00
Otras instalaciones, mobiliario	11.840,89	0,00	0,00	11.840,89
Equipos proceso de información	21.960,26	0,00	0,00	21.960,26
Otro inmovilizado material	2.823,49	0,00	0,00	2.823,49
Total coste	36.624,64	0,00	0,00	36.624,64
Amortización				
Concepto	1/1/18	Adicciones	Retiros	31/12/18
Instalaciones técnicas	(0,02)	0,00	0,00	(0,02)
Otras instalaciones, mobiliario	(11.692,13)	0,00	0,00	(11.692,13)
Equipos proceso de información	(18.606,57)	(1.118,04)	0,00	(19.724,61)
Otro inmovilizado material	(2.962,22)	0,00	0,00	(2.962,22)
Total Amortización	(33.260,94)	(1.118,04)	0,00	(34.378,98)
Valor neto inmovilizado material	3.363,70	(1.118,04)	0,00	2.245,66

Concepto	1/1/17	Adicciones	Retiros	31/12/17
Instalaciones técnicas	0,00	0,00	0,00	0,00
Otras instalaciones, mobiliario	11.840,89	0,00	0,00	11.840,89
Equipos proceso de información	17.488,09	4.472,16	0,00	21.960,25
Otro inmovilizado material	2.823,49	0,00	0,00	2.823,49
Total coste	32.152,47	4.472,16	0,00	36.624,63
Amortización				
Concepto	1/1/17	Adicciones	Retiros	31/12/17
Instalaciones técnicas	(0,02)	0,00	0,00	(0,02)
Otras instalaciones, mobiliario	(11.692,13)	0,00	0,00	(11.692,13)
Equipos proceso de información	(17.488,11)	(1.118,46)	0,00	(18.606,57)
Otro inmovilizado material	(2.933,07)	(29,15)	0,00	(2.962,22)
Total Amortización	(32.113,33)	(1.147,61)	0,00	(33.260,94)
Valor neto inmovilizado material	39,14	3.324,55	0,00	3.363,69

Los elementos totalmente amortizados recogidos bajo el epígrafe de inmovilizado ascienden a 36.624,64 euros para el ejercicio 2018 (y 32.152,47 euros para el ejercicio 2017).

NOTA 7. ACTIVOS FINANCIEROS

La composición de los activos financieros a largo y corto plazo al cierre del ejercicio 2018 y 2017 de acuerdo con las categorías y clasificación contables anteriormente descritas son:

	Creditos, derivados y otros		Total	
	2018	2017	2018	2017
Prestamos y partidas a cobrar	1.500,00	1.500,00	1.500,00	1.500,00
Total	1.500,00	1.500,00	1.500,00	1.500,00
Instrumentos financieros a corto plazo				
	Creditos, derivados y otros		Total	
Prestamos y partidas a cobrar	39.639,69	17.023,87	39.639,69	17.023,87
Total	39.639,69	17.023,87	39.639,69	17.023,87

JOSÉ LUIS ORIZOLA PAZ
PRESIDENTE

Los importes de estas categorías de activos financieros se componen de los siguientes epígrafes del balance de situación de la siguiente forma:

	Instrumentos financieros a largo plazo			
	Creditos, derivados y otros		Total	
	2018	2017	2018	2017
Inversiones financieras a l/plazo	1.500,00	1.500,00	1.500,00	1.500,00
Total	1.500,00	1.500,00	1.500,00	1.500,00
	Instrumentos financieros a corto plazo			
	Creditos, derivados y otros		Total	
	2018	2017	2018	2017
Clubes y asociaciones deportivas	1.657,28	1.515,64	1.657,28	1.515,64
Otros deudores	0,00	12.338,60	0,00	12.338,60
Inversiones financieras a c/plazo	710,09	731,78	710,09	731,78
Tesorería	37.272,32	2.437,85	37.272,32	2.437,85
Total	39.639,69	17.023,87	39.639,69	17.023,87

El detalle de los saldos con Clubes y Asociaciones deportivas a 31 de diciembre de 2018 y 2017, es el siguiente:

	Clubes y Asociaciones deportivas	
	2018	2017
Fed. Autonómicas	1.657,15	1.465,51
Clubes	0,13	50,13
Total	1.657,28	1.515,64

La Federación durante los ejercicios 2018 y 2017 no ha procedido a realizar reclasificaciones de los activos financieros de forma que estos pasen a valorarse al coste o al coste amortizado.

No se ha registrado correcciones valorativas de activos financieros durante los ejercicios 2018 y 2017.


NOTA 8. PATRIMONIO NETO

La composición del Patrimonio Neto al 31 de diciembre de 2018 y 2017 es la siguiente:

	Fondo Social	Reservas	Resultados Neg. Ejer. Ant.	Resultado del ejercicio	TOTAL
Saldo Inicial a 31.12.16	7.468,13	25.281,62	-58.296,79	19.681,54	-5.865,50
Altas	0,00	0,00	0,00	2.378,32	2.378,32
Bajas	0,00	0,00	19.681,54	-19.681,54	0,00
Saldo final a 31.12.17	7.468,13	25.281,62	-38.615,25	2.378,32	-3.487,18
Altas	0,00	0,00	0,00	5.252,97	5.252,97
Bajas	0,00	0,00	2.378,32	-2.378,32	0,00
Saldo final a 31.12.18	7.468,13	25.281,62	-36.236,93	5.252,97	1.765,79

NOTA 9. PASIVOS FINANCIEROS

JOSÉ LUIS ORIZAOLA PAZ
PRESIDENTE



La composición de los pasivos financieros a largo y corto plazo al 31 de diciembre de 2018 y 2017 es la siguiente:

	Derivados y otros		Total	
	2018	2017	2018	2017
Derivados y partidas a pagar	33.729,15	20.760,14	33.729,15	20.760,14
Total	33.729,15	20.760,14	33.729,15	20.760,14

Los importes de estas categorías de pasivos financieros se componen de los siguientes epígrafes del balance de situación de la siguiente forma:

	Derivados y otros	
	2018	2017
Pasivos financieros corrientes		
Proveedores y acreedores	12.659,74	3.590,89
Personal	0,00	784,70
Periodificaciones a corto plazo	21.069,41	16.384,55
Total	33.729,15	20.760,14

El saldo con Clubes y Asociaciones deportivas es de 0,00 euros para el ejercicio 2018 y de 0,00 euros para el ejercicio 2017.

La Federación no ha dispuesto ni dispone al cierre del ejercicio de pasivos financieros valorados a valor razonable. Tampoco hay pasivos financieros con garantía real.

Durante el ejercicio 2.018 y 2.017, la Federación ha mantenido abierta una cuenta de crédito en Barclays, con límite de 50.000,00 euros, al 6,15% y que a 31 de diciembre de 2.018 y 2.017 tiene un saldo dispuesto de 0,00 euros, para cada uno de ellos.

NOTA 10. SUBVENCIONES CORRIENTES RECIBIDAS

La subvención corriente y de carácter ordinario del C.S.D. aprobada para el año 2018 y 2017 ascendió a 166.794,99 euros y 144.661,54 euros respectivamente, habiéndose aplicado en su totalidad a los gastos corrientes. El desglose de estas subvenciones está reflejado en presupuesto de ingresos que se acompaña a las Cuentas Anuales.

Para la realización de Cursos de Formaciones recibieron 2.750,00 euros y 4.500,00 euros del C.O.E para el año 2018 y 2017 respectivamente.

En la Nota 4.E de esta Memoria se hace mención detallada de la imputación a resultados de la parte proporcional de las Subvenciones de capital que en años anteriores concedió el CSD, para cada una de las inversiones realizadas.

Se han cumplido todas las condiciones vinculadas a la concesión y justificación de subvenciones de acuerdo con Ley 38/2003 General de Subvenciones Públicas, y se han utilizado para los fines que fueron concedidas.

NOTA 11. INGRESOS Y GASTOS

El desglose de las partidas A.4 y A.6 de la Cuenta de Resultados es:

JOSÉ LUIS ORIZAOLA PAZ
PRESIDENTE

■ Aprovisionamientos (Cons. Material Dptvo.)	2018 408,98	2017 0,00
■ Gastos de Personal	27.343,12	27.372,71

La partida A.6.b) de la cuenta de pérdidas y ganancias contiene el importe pagado en concepto de Seguros Sociales del año, que asciende a un total de 8.665,06 euros y 8.636,55 euros para el ejercicio 2018 y 2017 respectivamente.

La Entidad no tiene contraídas ningún tipo de obligaciones en materia de PENSIONES y SEGUROS DE VIDA con sus empleados.

Como Anexo a la Memoria se acompaña cuadros presupuestarios de INGRESOS y GASTOS distinguiendo por programas, naturaleza y actividades, así como el origen de los ingresos (Subvenciones o ingresos propios).

El desglose de la cuenta de "Otros gastos de explotación" al 31 de diciembre de los ejercicios 2018 y 2017 ha sido el siguiente:

Otros gastos de explotación	2018	2017
Arrendamientos y cánones	10.620,65	10.645,28
Reparación y conservación	0,00	229,90
Servicios profesionales	28.594,90	21.581,04
Primas de seguros	9.025,79	24.107,54
Servicios bancarios	1.889,28	1.578,02
Suministros	513,06	811,10
Otros servicios exteriores	14.190,19	15.114,85
Otros gastos de explotación	64.833,87	74.067,73

El desglose de la cuenta de "Otros gastos de gestión corriente" al 31 de diciembre de los ejercicios 2018 y 2017 ha sido el siguiente:

Otros gastos de gestión corriente	2018	2017
Subvenciones a Fed. Territoriales	3.000,00	3.000,00
Cuotas de inscripción a Organismos Dep.	5.299,90	5.342,92
Ayudas a deportistas	89.759,60	38.430,00
Desplazamiento deportistas y otro personal	38.118,95	50.567,80
Otros gastos de gestión corriente	136.178,45	97.340,72

El desglose de la cuenta de "Ingresos federativos y ventas" al 31 de diciembre de los ejercicios 2018 y 2017 ha sido el siguiente:


Ingresos federativos y ventas	2018	2017
Licencias/cuotas clubs	30.606,00	45.171,62
Competiciones	11.912,00	8.945,00
Docencia	3.540,00	5.175,00
Publicidad e imagen	28.960,56	3.984,89
Otros	437,50	20,00
Ingresos federativos y ventas	75.456,06	63.296,51

La RFES ha tenido durante el año 2018 y 2017 Gastos Financieros por importe de 705,31 euros y 975,07 euros, respectivamente.

Además de lo indicado, no ha habido durante el ejercicio ninguna otra financiación con garantía real o de algún otro tipo.

NOTA 12. OTRA INFORMACIÓN

JOSÉ LUIS ORIZAOLA PAZ
PRESIDENTE



Durante el ejercicio económico 2018 y 2017 al que se refiere esta Memoria, se han satisfecho los siguientes importes al equipo de Gobierno (Junta Directiva y Comisión Delegada):

	2018	2017
■ Gtos. Por viajes/manutenc./reuniones	3.827,45	5.190,73

Asimismo se han efectuado pagos a deportistas según se detalla:

	2018	2017
■ Deportistas (Becas y otras Ayudas)	89.759,60	38.430,00

La Entidad no tiene contraídas ningún tipo de obligaciones en materia de PENSIONES y SEGUROS DE VIDA respecto a los miembros del Equipo de Gobierno.

La Federación no posee participación ninguna de empresas que coticen en Bolsa así ni de empresas que no coticen en Bolsa.

La plantilla de la Federación es de 3 mujeres, 2 con la categoría de auxiliar administrativo y 1 seleccionadora a 31 de diciembre de 2018. A 31 de diciembre de 2017, fue de 3 mujeres, 2 con la categoría de auxiliar administrativo y 1 seleccionadora.

12.1 SITUACIONES DE CONFLICTO DE INTERÉS

En el deber de evitar situaciones de conflicto con el interés de la Federación, el Presidente ha cumplido con las obligaciones previstas en el artículo 228 del texto refundido de la Ley de Sociedades de Capital. Asimismo ha confirmado que ni él ni sus personas vinculadas (tal como se definen éstas en el artículo 231 de la citada Ley) han incurrido en los supuestos de conflicto de interés previstos en el artículo 229 de la repetida Ley, excepto en los casos en que haya sido obtenida la correspondiente autorización, en su caso.

NOTA 13. ACONTECIMIENTOS POSTERIORES AL CIERRE

La Junta Directiva ha formulado las cuentas anuales de la Federación correspondientes al ejercicio 2018 conforme al principio de empresa en funcionamiento, por considerar que existirá apoyo económico del Consejo Superior de Deportes y que la Federación va a proceder a una reestructuración de sus principales gastos.

Excepto lo indicado en los párrafos anteriores, con posterioridad al 31 de diciembre de 2018, no han acaecido hechos relevantes que afecten a las cuentas anuales de la Federación a dicha fecha y que no estén recogidos en las diversas notas de esta Memoria.


NOTA 14. BASE DE PRESENTACIÓN DE LA LIQUIDACIÓN DEL PRESUPUESTO

Tanto el Presupuesto como su liquidación posterior se elaboran siguiendo las directrices marcadas por el Consejo Superior de Deportes en la normativa vigente sobre "Plan Estratégico Federativo".

Para la contabilización de las diferentes partidas presupuestarias se han seguido los principios marcados en la adaptación del Plan General de Contabilidad a las Federaciones Deportivas, mención a ello se hace en la NOTA 2 y 4 de esta Memoria.

Durante el ejercicio de 2018 y 2017 se han solicitado modificaciones presupuestarias para ajustar los gastos e ingresos reales al presupuesto. Estas modificaciones se han elaborado siguiendo las instrucciones marcadas por el Consejo Superior de Deportes en su normativa al respecto, habiendo sido aprobadas e incorporadas al Presupuesto y Seguimiento de final de ejercicio.

JOSÉ LUIS ORIZAOLA PAZ
PRESIDENTE



NOTA 15. CONCILIACIÓN DEL PRESUPUESTO Y CUENTA DE PÉRDIDAS Y GANANCIAS

Para la liquidación del Presupuesto se tienen en cuenta no sólo los gastos e ingresos corrientes, sino también las inversiones que se efectúan en el año, y los movimientos de Balance (Ingresos y gastos por operaciones de fondo).

En la cuenta de Resultados sólo se consideran los gastos e ingresos corrientes.

La conciliación entre Resultado y Presupuesto, sigue el criterio de eliminar los conceptos que no han supuesto un gasto propiamente dicho o que no suponen un ingreso efectivo en este ejercicio. Se elimina como gasto los conceptos que son anotaciones contables y que no suponen un pago inmediato:

	2018	2017
Resultado Contable	5.252,97	2.378,32
MENOS:		
■ Inversiones en Activos (financiadas con ingresos corrientes)	(0,00)	(0,00)
■ Subvenciones de capital traspasadas a Resultados	(0,00)	(0,00)
MAS:		
■ Amortizaciones del ejercicio	(1.118,04)	(1147,61)
■ Dotación Provisiones Insolvencias	0,00	0,00
Liquidación del Presupuesto	4.134,93	1.230,71

NOTA 16. TRANSACCIONES CON PARTES VINCULADAS

La Federación no ha mantenido con Clubes y Federaciones Territoriales operaciones distintas de las derivadas de ingresos por cuotas, licencias e ingresos de inscripción en campeonatos, y de la concesión de subvenciones, según las tarifas y cuantías aprobadas en Asamblea General.

Los Clubes y Federaciones regionales con la que mantiene relación, son entidades jurídicas independientes en las que no se ejerce ni se tiene la posibilidad de ejercer directa o indirectamente o en virtud de pactos o acuerdos el control, una influencia significativa en la toma de decisiones financieras y de explotación. Solamente tienen que acatar las normas dictadas por la Federación Española de Squash en aspectos deportivos de carácter nacional.

Dentro de las operaciones normales de la Federación, fuera de cualquier actividad comercial, se facilita la siguiente información relativa a las subvenciones concedidas a Federaciones Territoriales:

Federación	Importe Subvención concedida	
	2018	2017
Federación Gallega de Squash	3.000,00	0,00
Federación Valenciana de Squash	0,00	3.000,00

El total de transacciones efectuadas con partes vinculadas en los ejercicios 2018 y 2017 es el siguiente, en euros:

	Ingresos	
	2018	2017
Federaciones autonómicas	0,00	0,00
Clubes	0,00	0,00

JOSÉ LUIS ORIZAOLA PAZ
PRESIDENTE



Asociaciones deportivas	0,00	0,00
-------------------------	------	------

	Gastos	
	2018	2017
Federaciones autonómicas	3.000,00	3.000,00
Clubes	0,00	0,00
Asociaciones deportivas	0,00	0,00

Los saldos de las operaciones normales de la Federación, fuera de cualquier actividad comercial, relativos a las subvenciones concedidas a Federaciones Territoriales a 31 de diciembre de 2018 y 2017 es de 0,00 euros.

Dentro de las operaciones normales de la Federación, fuera de cualquier actividad comercial, se facilitan los saldos de las operaciones realizadas a lo largo del ejercicio, relativos a los Clubes y Asociaciones deportivas:

	Clubes y Asociaciones deportivas	
	2018	2017
Fed. Autonómicas	0,00	0,00
Clubes	0,00	0,00
Total	0,00	0,00

El detalle de los saldos de las operaciones normales de la Federación, fuera de cualquier actividad comercial, relativos a los clubes y Asociaciones deportivas a 31 de diciembre de 2018 y 2017 son:

	Clubes y Asociaciones deportivas	
	2018	2017
Fed. Catalana de Squash	34,00	66,00
Fed. Madrileña de Squash	90,00	239,00
Fed. Gallega de Squash	916,51	0,51
Fed. Andaluza de Squash	0,00	4,00
Fed. Asturiana de Squash	0,00	68,00
Fed. Canaria de Squash	125,00	0,00
Fed. Murciana de Squash	155,64	250,00
Delegación de Castilla La Mancha	250,00	0,00
Fed. Del País Vasco	5,00	5,00
Fed. Comunidad Valenciana	35,00	787,00
Clubes	46,13	96,13
Otros deudores	0,00	0,00
TOTAL	1.657,28	1.515,64

JOSÉ LUIS ORIZAOLA PAZ
PRESIDENTE



NOTA 17. MEDIO AMBIENTE

La Federación no ha adquirido ningún inmovilizado material, cuyo fin sea la minimización del impacto medioambiental, ni incurrido en ningún gasto cuya finalidad sea la protección y mejora del medio ambiente en estos ejercicios.

Tampoco ha solicitado ni recibido durante el ejercicio, subvenciones de naturaleza medioambiental.

Adicionalmente, por la actividad de la Federación, no existe ningún riesgo asociado a actuaciones medioambientales, ni por tanto, algún pasivo contingente, ni potencial, ni en curso.

NOTA 18. INFORMACIÓN SOBRE EL PERIODO MEDIO DE PAGO A LOS PROVEEDORES

De acuerdo con lo establecido en la ley 15/2010, de 5 de julio, la información en relación con el periodo medio de pago a proveedores en operaciones comerciales, es la siguiente:


	2018	2017
	DIAS	DIAS
Periodo medio de pago a proveedores	84	37

Los datos expresados sobre pagos a proveedores y acreedores comerciales se corresponden a los suministradores de bienes y servicios que se incluyen dentro del epígrafe de "Acreedores comerciales y otras cuentas a pagar" del pasivo corriente de balance.

Las presentes Cuentas Anuales han sido formuladas en Madrid, con fecha 31.03.19 por la Junta Directiva y firmadas por el Presidente.

ANEXOS:

Se acompaña a la Memoria anexos Ib, Ic, Id, Ie y If para el ejercicio que se cierra al 31.12.18.


JOSÉ LUIS ORIZAOLA PAZ
PRESIDENTE

REAL FEDERACION ESPAÑOLA DE SQUASH

SEGUIMIENTO Y EJECUCION DE GASTOS POR NATURALEZA Ejercicio 2018

CUENTA	SUBCUENTA	DESCRIPCIÓN	PRESUPUESTO INICIAL	MODIFICACIÓN IMPORTE	PRESUPUESTO FINAL	REALIZADO	DESVIACIÓN	
							IMPORTE	%
6		COMPRAS Y GASTOS	194.112,41	48.106,02	242.218,43	239.946,88	-2.271,55	-0,94
60		COMPRAS	0,00	0,00	0,00	408,98	408,98	0,00
600		Compras de material deportivo	0,00	0,00	0,00	408,98	408,98	0,00
	60000	De material deportivo	0,00	0,00	0,00	408,98	408,98	0,00
62		SERVICIOS EXTERIORES	60.627,24	8.455,00	69.082,24	64.763,87	-4.318,37	-6,25
621		Arrendamientos y cánones	10.462,00	250,00	10.712,00	10.620,65	-91,35	-0,85
	62100	Arrendamientos y canones	6.012,00	0,00	6.012,00	7.170,88	1.158,88	19,28
	62101	Alquiler instalaciones depor	3.950,00	250,00	4.200,00	2.898,01	-1.301,99	-31,00
	62102	ALQUILER FOTOCOPIADORA	500,00	0,00	500,00	551,76	51,76	10,35
623		Servicios de prof. Indep	25.444,40	7.005,00	32.449,40	28.594,90	-3.854,50	-11,88
	62300	Técnicos Deportivos	2.184,90	4.005,00	6.189,90	6.685,31	495,41	8,00
	62304	Servicios Docentes	700,00	0,00	700,00	863,00	163,00	23,29
	62309	Otros profesionales	22.559,50	3.000,00	25.559,50	21.046,59	-4.512,91	-17,66
625		Primas de seguros	9.745,66	0,00	9.745,66	9.025,79	-719,87	-7,39
	62500	De inmovilizado	245,66	0,00	245,66	245,66	0,00	0,00
	62509	OTRAS PRIMAS DE SEGURO	9.500,00	0,00	9.500,00	8.780,13	-719,87	-7,58
626		Servicios bancarios y simil	2.000,00	0,00	2.000,00	1.889,28	-110,72	-5,54
	62600	Servicios bancarios	2.000,00	0,00	2.000,00	1.889,28	-110,72	-5,54
628		Suministros	600,00	0,00	600,00	513,06	-86,94	-14,49
	62802	Luz	600,00	0,00	600,00	513,06	-86,94	-14,49
629		Otros servicios	12.375,18	1.200,00	13.575,18	14.120,19	545,01	4,01
	62900	Gastos de viaje resto personal	0,00	0,00	0,00	72,64	72,64	0,00
	62901	Material de oficina	1.200,00	0,00	1.200,00	767,11	-432,89	-36,07
	62903	Comunicaciones	3.000,00	0,00	3.000,00	2.366,09	-633,91	-21,13
	62907	Otros gastos	3.039,67	1.200,00	4.239,67	7.086,90	2.847,23	67,16
	62909	Gastos de viaje organos de gob	5.135,51	0,00	5.135,51	3.827,45	-1.308,06	-25,47
64		GASTOS DE PERSONAL	35.835,13	585,23	36.420,36	36.008,18	-412,18	-1,13
640		Sueldos y Salarios	26.944,13	334,36	27.278,49	27.343,12	64,63	0,24
	64000	de Personal Administrativo	24.744,13	0,00	24.744,13	24.743,12	-1,01	0,00
	64001	de personal técnico deportivo	2.200,00	334,36	2.534,36	2.600,00	65,64	2,59

REAL FEDERACION ESPAÑOLA DE SQUASH

SEGUIMIENTO Y EJECUCION DE GASTOS POR NATURALEZA Ejercicio 2018

CUENTA	SUBCUENTA	DESCRIPCIÓN	PRESUPUESTO INICIAL	MODIFICACIÓN IMPORTE	PRESUPUESTO FINAL	REALIZADO	DESVIACIÓN	
							IMPORTE	%
642		S.S. cargo empresa de personal admnitrativo	8.891,00	250,87	9.141,87	8.665,06	-476,81	-5,22
	64200	de personal admnitrativo	8.140,80	0,00	8.140,80	7.729,63	-411,17	-5,05
	64201	de personal tecnico deportivo	750,20	250,87	1.001,07	935,43	-65,64	-6,56
65		OTROS GASTOS DE GESTIÓN	96.102,49	39.065,79	135.168,28	136.248,45	1.080,17	0,80
651		Subv. a fed. territoriales para act deportivas	8.485,00	0,00	8.485,00	3.000,00	-5.485,00	-64,64
	65101	para act deportivas	8.485,00	0,00	8.485,00	3.000,00	-5.485,00	-64,64
653		Cuotas a organismos deportivos	5.256,00	0,00	5.256,00	5.299,90	43,90	0,84
	65300	Cuotas a organismos deportivos	5.256,00	0,00	5.256,00	5.299,90	43,90	0,84
	65301	Cuotas afiliacion org.internac	4.150,00	0,00	4.150,00	4.080,60	-69,40	-1,67
	65301	Cuotas inscrip act. deportivas	1.106,00	0,00	1.106,00	1.219,30	113,30	10,24
654		Ayudas a dptistas y otro pers	44.659,60	37.332,45	81.992,05	89.759,60	7.767,55	9,47
	65403	Ayudas a Deportistas	44.659,60	37.332,45	81.992,05	89.759,60	7.767,55	9,47
	6540300	BECAS SEGUN BAREMOS FEDERATIVO	25.350,00	-750,00	24.600,00	24.600,00	0,00	0,00
	6540302	AYUDAS CSD POR RESULTADOS	2.139,60	0,00	2.139,60	2.139,60	0,00	0,00
	6540303	AYUDAS POR RESULTADOS SEGUN BA	0,00	0,00	0,00	40,00	40,00	0,00
	6540304	Otras ayudas a Deportistas	17.170,00	38.082,45	55.252,45	62.980,00	7.727,55	13,99
655		Desplaz dptistas y pers dptivo	37.701,89	1.733,34	39.435,23	38.188,95	-1.246,28	-3,16
	65500	Gastos de desplazamiento equ.	13.911,99	1.133,80	15.045,79	14.544,22	-501,57	-3,33
	65501	Alojamiento y alimentacion	23.789,90	599,54	24.389,44	23.644,73	-744,71	-3,05
66		GASTOS FINANCIEROS	400,00	0,00	400,00	705,31	305,31	76,33
	66202	Intereses de deudas	400,00	0,00	400,00	683,62	283,62	70,91
	66202	Intereses de deudas con entidad	400,00	0,00	400,00	683,62	283,62	70,91
669		Otros gastos financieros	0,00	0,00	0,00	21,69	21,69	0,00
	66901	Otros gastos financieros	0,00	0,00	0,00	21,69	21,69	0,00
67		PDAS ACT NO CORR Y GTOS EXCEP	0,00	0,00	0,00	694,05	694,05	0,00
678		Gastos Excepcionales	0,00	0,00	0,00	694,05	694,05	0,00
68		Gastos extraordinarios	0,00	0,00	0,00	694,05	694,05	0,00
681		DOTACIONES PARA AMORTIZACIONES	1.147,55	0,00	1.147,55	1.118,04	-29,51	-2,57
	68107	Amort. inmovilizado material	1.147,55	0,00	1.147,55	1.118,04	-29,51	-2,57
	68109	Amortiza. equipos: procesos inf	1.118,40	0,00	1.118,40	1.118,04	-0,36	-0,03
	68109	Amor. otro inmovilizado materi	29,15	0,00	29,15	0,00	-29,15	-100,00
TOTAL GASTOS POR NATURALEZA:			194.112,41	48.106,02	242.218,43	239.946,88	-2.271,55	-0,94

REAL FEDERACION ESPAÑOLA DE SQUASH

PRESUPUESTO DE GASTOS Ejercicio 2018 GASTOS POR OPERACIONES DE FONDOS

CUENTA	SUBCUENTA	DESCRIPCIÓN	PRESUPUESTO INICIAL	MODIFICACIÓN IMPORTE	PRESUPUESTO FINAL	REALIZADO	DESVIACIÓN	
							IMPORTE	%
5		CUENTAS FINANCIERAS	3.723,11	0,00	3.723,11	0,00	-3.723,11	-100,00
57		TESORERIA	3.723,11	0,00	3.723,11	0,00	-3.723,11	-100,00
		TOTAL GASTOS FONDO:	3.723,11	0,00	3.723,11	0,00	-3.723,11	-100,00
		TOTAL GASTOS PRESUPUESTARIOS	197.835,52	48.106,02	245.941,54	239.946,88	-5.994,66	-2,44

REAL FEDERACION ESPAÑOLA DE SQUASH

Presupuesto de ingresos Ejercicio 2018

18 Junio 2019
Página 1

SERVER-SQUASH\PALOMA

Importes en EUR

LIQUIDACION Y SEGUIMIENTO DE INGRESOS POR OPERACIONES DE FUNCIONAMIENTO									
CUENTA	SUBCUENTA	DESCRIPCION	PRESUPUESTO		MODIFICACION	REALIZADO		DESVIACION	
			INICIAL	FINAL		IMPORTE	IMPORTE	IMPORTE	%
7		VENTAS E INGRESOS	196.687,97		48.106,02	245.199,85	405,86	0,17	
70		INGRESOS FEDERATIVOS Y VENTAS	75.250,00		0,00	75.456,06	206,06	0,27	
701		Por licencias federativas	26.500,00		0,00	26.106,00	-394,00	-1,49	
	70100	Por licencias federativas	17.000,00		0,00	16.896,00	-104,00	-0,61	
	70101	LICENCIAS FEDERATIVAS SEGURO	9.500,00		0,00	9.210,00	-290,00	-3,05	
	70200	Cuotas, clubes y asoci dptivas	4.250,00		0,00	4.500,00	250,00	5,88	
	70300	Por actividades docentes	3.500,00		0,00	3.540,00	40,00	1,14	
	70400	Por publicidad e imagen	30.000,00		0,00	28.960,56	-1.039,44	-3,46	
	70700	Ing de activ deportivas	11.000,00		0,00	11.912,00	912,00	8,29	
	70701	Canon cesion torneos	8.000,00		0,00	8.854,00	854,00	10,68	
	70900	Otros ingresos	0,00		0,00	3.058,00	58,00	1,93	
74		Otros Ingresos	0,00		0,00	437,50	437,50	0,00	
740		SUBV. DONAC Y LEGADOS	121.437,97		48.106,02	169.544,99	1,00	0,00	
	7400000	Subvenciones, donac. y legados	118.687,97		48.106,02	166.794,99	1,00	0,00	
	7400004	Subvenciones CSD	118.687,97		48.106,02	166.794,99	1,00	0,00	
	7400007	FINANCIACION 001 Y 00V	116.548,37		0,00	116.548,37	0,00	0,00	
	7400009	csd extraordinaria	0,00		7.182,32	7.183,32	1,00	0,01	
	74100	SUBVENCION DERECHOS AUD. PROYECTOS	0,00		31.500,00	31.500,00	0,00	0,00	
	77	Ayudas a resultados	2.139,60		0,00	2.139,60	0,00	0,00	
	77801	Deporte Mujer	0,00		9.423,70	9.423,70	0,00	0,00	
	77801	Otras Subv, donac. y legados	2.750,00		0,00	2.750,00	0,00	0,00	
	77801	Subvenciones del COE	2.750,00		0,00	2.750,00	0,00	0,00	
	77801	BENF ACT NO CORR E ING EXCEP	0,00		0,00	198,80	198,80	0,00	
	77801	Ingresos excepcionales	0,00		0,00	198,80	198,80	0,00	
	77801	Ingresos extraordinarios	0,00		0,00	198,80	198,80	0,00	
TOTAL INGRESOS FUNCIONAMIENTO:			196.687,97		48.106,02	245.199,85	405,86	0,17	

REAL FEDERACION ESPAÑOLA DE SQUASH

18 Junio 2019
Página 2

Presupuesto de ingresos Ejercicio 2018

SERVER-SQUASHPALOMA

Importes en EUR

INGRESOS POR OPERACIONES DE FONDO									
CUENTA	SUBCUENTA	DESCRIPCION	PRESUPUESTO		MODIFICACION	PRESUPUESTO	REALIZADO	DESVIACION	
			INICIAL	FINAL				IMPORTE	IMPORTE
2		ACTIVO NO CORRIENTE	1.147,55	1.147,55	0,00	1.147,55	1.118,04	-29,51	-2,57
28		AMORTIZACION ACUMULADA INMOV	1.147,55	1.147,55	0,00	1.147,55	1.118,04	-29,51	-2,57
281		Amortizacion inmov. material	1.147,55	1.147,55	0,00	1.147,55	1.118,04	-29,51	-2,57
	28107	Amort. Ac. Equip. Proc.Inform	1.118,40	1.118,40	0,00	1.118,40	1.118,04	-0,36	-0,03
	28109	Amort.Ac. Otro Inmov. material	29,15	29,15	0,00	29,15	0,00	-29,15	-100,00
		TOTAL INGRESOS FONDO	1.147,55	1.147,55	0,00	1.147,55	1.118,04	-29,51	-2,57
		TOTAL INGRESOS PRESUPUESTADOS	197.835,52	245.941,54	48.106,02	245.941,54	246.317,89	376,35	0,15